

NewNight® LED Lichtpoller BLADE1000

Wege- und Orientierungsbeleuchtung - Objektbeleuchtung

Informationen

Diese hochwertige Pollerleuchte aus der NewNight® Serie BLADE eignet sich als orientierende und leitende Beleuchtung in Wohn- und Verwaltungskomplexen, in Park- und Gartenanlagen, an Wegen, Außentreppen und Aufgängen sowie auf Zufahrten und Garageneinfahrten.
Lichtlenkung: BLADE-LINSENSYSTEM LED LIGHT 8in1
Für die verschiedenen Dimensionen der Aufstellungsorte liefern wir diese Pollerleuchte in unterschiedlichen Höhen über Flur: 1000mm | 800mm.
Die Pollerleuchte kann mit einer Bodenankerplatte oder mit integriertem Erdstück geliefert werden.







Technische Informationen

Befestigung:	Bodenankerplatte, Erdstück
Betriebsgeräte:	IP66
Farbe:	RAL- oder DB-Farbton oder Sonderfarben nach Wahl
Farbtemperaturen:	3000K, 4000K, 5000K, 5700K
Farbwiedergabeindex (CRI):	> 85
Gehäuse:	Aluminium
Höhe über Flur:	800mm, 1000mm
Lebensdauer:	> 60.000 h
Leistung :	12W, 14W
Lichtstrom:	1040lm (12W) 1488lm (14W)
Lichtverteilung:	180° halbkugelförmig, 360° rotationssymmetrisch
Optische Abdeckung :	schlagzäher, UV- und witterungsbeständiger glasklarer Kunststoff
Pollerkopf :	Aluminium
Schraubverbindungen:	Edelstahl, rostfrei
Schutzgrad Schutzklasse:	IP67 SKI
Verwendung:	Wege- und Orientierungsbeleuchtung - Objektbeleuchtung
Zulässige Betriebsspannung:	230 VAC, 50/60Hz
Zulässige Umgebungstemperatur:	- 40°C bis 55°C

Die Firma BRAUN Lighting Solutions e.K. ist ein Teil der Exportinitiative 'Energie Effizienz - made in Germany' - initiiert vom Bundesministerium für Wirtschaft und Technologie. Aufgrund der komplexen Kombinationsmöglichkeiten unterschiedlicher Netzteile und LED-Modulen stellen die angegebenen typischen Werte der technischen LED-Parameter sowie der Leistungsparameter nur rein statistische Größen dar, die nicht notwendigerweise den tatsächlichen technischen Parametern jedes einzelnen Produkts, das vom typischen Wert abweichen kann, entsprechen. Die in diesem Dokument enthaltenen Informationen sowie Abbildungen sind nicht Bestandteil eines Angebots oder Vertrags. Die Produktparameter können sich aufgrund technischer Innovationen verändern und werden ohne gesonderte Benachrichtigung vorgenommen. Fertigung nach DIN EN-, VDE-Vorschriften.

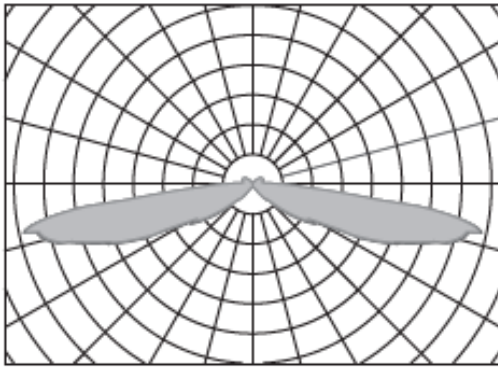
BRAUN Lighting Solutions
Nunsdorfer Ring 2-10
12277 Berlin
Germany

 www.braun.lighting
 info@braun-lighting.com
 +49 (0)30 7 007 763-100
 +49 (0)30 7 007 763-101



NewNight® LED Lichtpoller BLADE1000

Wege- und Orientierungsbeleuchtung - Objektbeleuchtung



» Variante :





- Höhe über Flur: 800mm, 1000mm
 - Farbtemperaturen: 3000K, 4000K, 5000K, 5700K
 - Lichtstrom: 1040lm
 - Leistung: 12W
 - Befestigung: Bodenankerplatte, Erdstück
-

» Variante :

- Höhe über Flur: 800mm, 1000mm
 - Farbtemperaturen: 3000K, 4000K, 5000K, 5700K
 - Lichtstrom: 1488lm
 - Leistung: 14W
 - Befestigung: Bodenankerplatte, Erdstück
-

Die Firma BRAUN Lighting Solutions e.K. ist ein Teil der Exportinitiative 'Energie Effizienz - made in Germany' - initiiert vom Bundesministerium für Wirtschaft und Technologie. Aufgrund der komplexen Kombinationsmöglichkeiten unterschiedlicher Netzteile und LED-Modulen stellen die angegebenen typischen Werte der technischen LED-Parameter sowie der Leistungsparameter nur rein statistische Größen dar, die nicht notwendigerweise den tatsächlichen technischen Parametern jedes einzelnen Produkts, das vom typischen Wert abweichen kann, entsprechen. Die in diesem Dokument enthaltenen Informationen sowie Abbildungen sind nicht Bestandteil eines Angebots oder Vertrags. Die Produktparameter können sich aufgrund technischer Innovationen verändern und werden ohne gesonderte Benachrichtigung vorgenommen. Fertigung nach DIN EN-, VDE-Vorschriften.

BRAUN Lighting Solutions
Nunsdorfer Ring 2-10
12277 Berlin
Germany

 www.braun.lighting
 info@braun-lighting.com
 +49 (0)30 7 007 763-100
 +49 (0)30 7 007 763-101

